




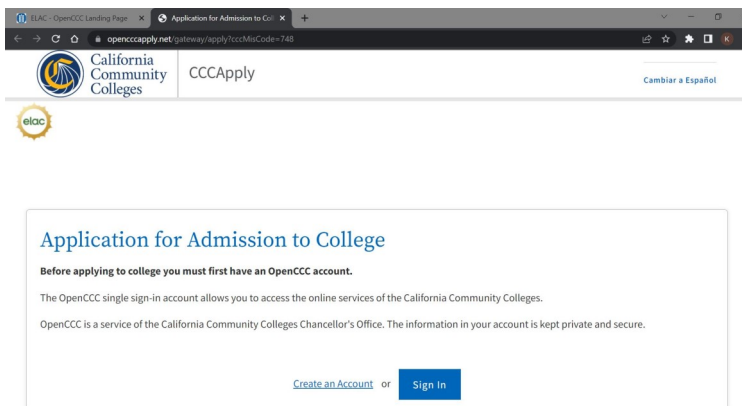
EAST LA COLLEGE WELCOME CENTER

ELAC: 怎么网上申请入学

1. 打开申请网站: www.laccd.edu/our-colleges
2. 您将会看到三种不同类型的申请—如下图: 有学分申请 (college application), 非学分申请 (Non-credit application), 和国际生申请 (International Student)。您可以根据自己的学习情况选择合适的申请类型

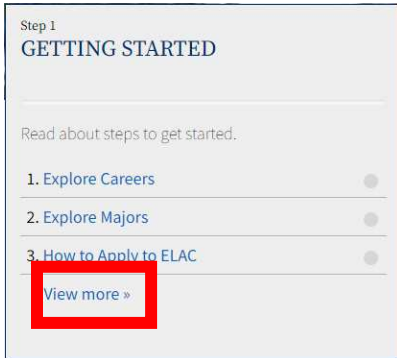


3. 当您点击选择其中一个申请, 网页会自动转到OpenCCC帐户登录页面

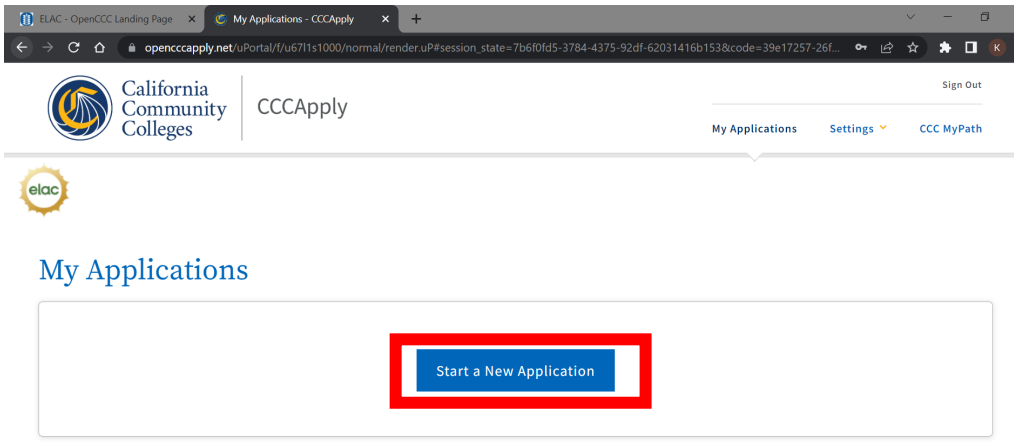


4. 如果您还没有openccc帐户, 请用您的个人邮箱创建一个。如果您曾经创建过 OpenCCC 账号, 请登录。

5. 您会被询问透过第三方服务提供商ID.me验证您的身份
 - a. 请使用政府签发的身份证件来验证您的身份
 - b. 如果您想稍后再做，请点击“Verify later”，然后选择“Yes”以跳过ID.me
6. 当您看到下述画面，请点击“View more”



7. 请选择步骤4“Apply Now-CCCApply”
8. 在弹出的窗口，请选择“Sign In”
9. 点击 **“Start a New Application”** 的蓝色方框，如下图



10. 当您提交申请后，您将看到一个确认页面
11. 您可以截屏或拍照确认页，确保您保存您的确认号码及提交日期
12. 处理申请大约需要2-3个工作日。一旦申请被成功处理，您个人邮箱将收到一封电子邮件，其中将包括你的学生证号码
13. 如果您在2-3个工作日内没有收到电子邮件，请准备好您的全名，出生日期，确认号码及申请提交日期联系欢迎中心

欢迎中心联系方式:
办公地点: E1-189
办公电话: 323.780.6800
联系邮箱: welcomecenter@elac.edu